



Abbaye
de Daoulas

Château
de Kerjean

Manoir
de Kernault

Abbaye
du Relec

Domaine
de Trévarez

●●●●● Chemins du patrimoine en Finistère



Abbaye de Daoulas : Château de Kerjean : Manoir de Kernault : Abbaye du Relec : Domaine de Trévarez

À l'extrême pointe de l'Europe et d'une péninsule étirée entre mer et océan, *Chemins du patrimoine en Finistère* réunit 5 sites patrimoniaux majeurs et tisse entre eux les liens d'une nouvelle politique culturelle. Chaque année, l'Abbaye de Daoulas, le Château de Kerjean, le Manoir de Kernault, l'Abbaye du Relec et le Domaine de Trévarez vous invitent à explorer la diversité culturelle au travers d'une programmation riche et variée.





ACTIONS ÉDUCATIVES

COLLÈGE / LYCÉE

EXPOSITION TEMPORAIRE / ACTUALITÉS

« UNE JOURNÉE PARTICULIÈRE » DU 27 MARS AU 20 SEPTEMBRE

EXPOSITION PHOTOGRAPHIQUE DANS LES JARDINS

Les photographies de Gérard Uféras témoignent de ces moments forts qui marquent l'histoire d'un mariage, des préparatifs jusqu'à la fête en passant par la cérémonie civile ou religieuse. La trentaine de photographies, accompagnées du récit des intéressés sur leur rencontre, leurs attentes, leur vision du mariage, dessinent un portrait de l'humanité dans ses images les plus diverses, avec la même aspiration : construire quelque chose à deux au-delà des différences. Poétiques, drôles, touchantes, elles sont un message d'ouverture et de tolérance et donnent aux enfants à voir et à s'interroger sur « la diversité des êtres et des mœurs ».



→ LES ACTIVITÉS > EXPOSITION TEMPORAIRE

→ En autonomie

DERRIÈRE L'OBJECTIF

Niveaux : collège-lycée

Durée : 45 minutes

Tarif : 2€ pour l'entrée

Photographies, textes et sons s'installent dans le parc et les jardins de l'Abbaye. Tous témoignent à leur manière de la diversité comme de l'humanité des couples photographiés et de leurs histoires. Leur découverte se fait au rythme de chacun et laisse place à la discussion et à l'échange entre élèves et enseignants.



RENSEIGNEMENTS ET RÉSERVATIONS

Si vous souhaitez venir avec un groupe d'élèves, vous devez impérativement réserver. N'attendez pas trop pour nous contacter :

Aurélie BORDRON ou
Léa EMO DAMBRY
chargées de médiation
aurelie.bordron@cdp29.fr
Tél. : 02.98.25.84.39

SACHEZ QUE

- Le chauffeur du car bénéficie de la gratuité
- Le nombre minimal d'élèves pour un groupe est de 10, hors accompagnateurs
- L'horaire de visite est fixé à la réservation
- Lors de la réservation, nous vous enverrons les documents nécessaires pour préparer au mieux votre visite
- Sur rendez-vous, nous vous accueillons gratuitement pour préparer les visites

SUR PLACE

- Un parking est réservé aux cars
- Une dépose-minute près de l'accueil est possible
- Un espace de pique-nique est disponible

COMMENT VENIR ?

Prendre la N165 (voie express) entre Brest et Quimper. Daoulas se situe à 15km au sud-est de Brest et à 50km au nord de Quimper

→ Visite accompagnée

QUESTION DE POINT DE VUE

Niveaux : collège-lycée

Durée : 45 minutes

Tarif : 2€ pour l'entrée + 1€ pour l'activité

Instruction civique, sociologie et diversité culturelle sont au programme de cette visite. Les élèves sont amenés, à travers le regard de Gérard Ufêras, à prendre conscience et à interroger ce qui relève dans leur vie, comme dans le mariage sur les photographies, des symboles et des rituels.



Licences entrepreneur de spectacles n° 1-1061794, 3-1061795, 2-1-1061796 - Conception graphique : E. Henaff / CDP29 - Créat. photographique : CDP29 - G. Ufêras

RENSEIGNEMENTS ET RÉSERVATIONS

Si vous souhaitez venir avec un groupe d'élèves, vous devez impérativement réserver. N'attendez pas trop pour nous contacter :

Aurélie BORDRON ou
Léa EMO DAMBRY
chargées de médiation
aurelie.bordron@cdp29.fr
Tél. : 02.98.25.84.39

SACHEZ QUE

- Le chauffeur du car bénéficie de la gratuité
- Le nombre minimal d'élèves pour un groupe est de 10, hors accompagnateurs
- L'horaire de visite est fixé à la réservation
- Lors de la réservation, nous vous enverrons les documents nécessaires pour préparer au mieux votre visite
- Sur rendez-vous, nous vous accueillons gratuitement pour préparer les visites

SUR PLACE

- Un parking est réservé aux cars
- Une dépose-minute près de l'accueil est possible
- Un espace de pique-nique est disponible

COMMENT VENIR ?

Prendre la N165 (voie express) entre Brest et Quimper. Daoulas se situe à 15km au sud-est de Brest et à 50km au nord de Quimper

➤ DÉCOUVRIR LE PATRIMOINE

L'Abbaye de Daoulas possède le rare privilège de concentrer les centres d'intérêts : le charme des jardins et leur diversité botanique, la qualité patrimoniale du site et l'occasion unique de découvrir des cultures lointaines grâce aux expositions annuelles.

Ancien monastère, régi dès le 12^e siècle par les chanoines réguliers de l'ordre de Saint-Augustin, l'Abbaye de Daoulas conserve encore aujourd'hui de beaux témoignages de sa splendeur initiale : une abbatale du 12^e siècle (aujourd'hui église paroissiale), un cloître roman et sa vasque remarquable, une fontaine et un oratoire du 16^e siècle.

➔ LES ACTIVITÉS > PATRIMOINE

➔ Visite accompagnée

UN SITE MÉDIÉVAL ?

Niveaux : collège-lycée

Durée : 45 minutes

Tarif : 2€ pour l'entrée + 1€ pour l'activité

L'abbaye a connu de nombreuses transformations depuis sa fondation au 12^e siècle. En se basant sur l'observation des bâtiments et des rapports de fouilles archéologiques, cette visite propose aux élèves de retracer et d'imaginer les différentes évolutions architecturales du site au fil des siècles.



➔ Visite-atelier

BÂTISSEUR AU MOYEN ÂGE

Niveaux : collège

Durée : 1h30

Tarif : 2€ pour l'entrée + 2€ pour l'activité

Le cloître est le centre de la vie de l'abbaye. Tous les bâtiments s'articulent autour de cette cour. Sa construction exige la mise en œuvre de techniques architecturales propres au début du Moyen Âge. Les élèves expérimentent ces techniques dans un jeu de construction.



➤ DÉCOUVRIR LES JARDINS

Créé dans les années 1990, le jardin de plantes médicinales fait écho aux vestiges de l'abbaye. Il se déploie sur un coteau aménagé en deux terrasses : la terrasse inférieure accueille les plantes des pharmacopées d'Europe occidentale, tandis que la terrasse supérieure héberge les plantes les plus rustiques issues des pharmacopées traditionnelles d'Océanie, d'Afrique, d'Amérique et d'Asie. Camphrier, mandragore, théier, lin de Nouvelle-Zélande, etc. Ce ne sont pas moins de 300 espèces qui invitent au voyage et à la découverte de leurs diverses qualités. Ces jardins dominent cinq hectares de prairies et de bosquets, parcourus par un petit ruisseau, alimentant un lavoir, un petit étang, avant de quitter le clos de l'abbaye.

➔ LES ACTIVITÉS > JARDINS

➔ *En autonomie*

PANIER SOUS LE BRAS

Niveaux : collège-lycée

Durée : 45 minutes

Tarif : 2€ pour l'entrée + panier prêté gratuitement

Les jardins de plantes médicinales sont de véritables encyclopédies vivantes. Le parc abrite quant à lui ces mêmes plantes à l'état sauvage et en symbiose les unes avec les autres. Pour votre visite en autonomie, nous vous prêtons un panier dont le contenu permet de reconnaître quelques-unes des ces plantes étonnantes et de découvrir leurs vertus et leurs utilisations, ici ou ailleurs.

NOUVEAU



➔ *Visite accompagnée*

VOYAGE DES HOMMES, VOYAGE DES PLANTES

Niveaux : collège-lycée

Durée : 45 minutes

Tarif : 2€ pour l'entrée + 1€ pour l'activité

À la croisée des sciences de la vie et des sciences humaines, cette activité propose une approche pluridisciplinaire des jardins et des plantes médicinales qui permet aux élèves d'aller à la rencontre de l'Autre et de découvrir la diversité des cultures. Une autre façon de faire le tour du monde !

NOUVEAU



RENSEIGNEMENTS ET RÉSERVATIONS

Si vous souhaitez venir avec un groupe d'élèves, vous devez impérativement réserver. N'attendez pas trop pour nous contacter :

Aurélie BORDRON ou
Léa EMO DAMBRY
chargées de médiation
aurelie.bordron@cdp29.fr
Tél. : 02.98.25.84.39

SACHEZ QUE

- Le chauffeur du car bénéficie de la gratuité
- Le nombre minimal d'élèves pour un groupe est de 10, hors accompagnateurs
- L'horaire de visite est fixé à la réservation
- Lors de la réservation, nous vous enverrons les documents nécessaires pour préparer au mieux votre visite
- Sur rendez-vous, nous vous accueillons gratuitement pour préparer les visites

SUR PLACE

- Un parking est réservé aux cars
- Une dépose-minute près de l'accueil est possible
- Un espace de pique-nique est disponible

COMMENT VENIR ?

Prendre la N165 (voie express) entre Brest et Quimper. Daoulas se situe à 15km au sud-est de Brest et à 50km au nord de Quimper

➔ ACTIONS ÉDUCATIVES

COLLÈGE / LYCÉE

➔ EXPOSITION TEMPORAIRE / ACTUALITÉS

« CHASSEUR SACHANT CHASSER »


LES CHASSES SEIGNEURIALES AU 16^e SIÈCLE

28 MARS AU 1^{er} NOVEMBRE 2015

Au 16^e siècle, la chasse est considérée comme le loisir de la noblesse. Au-delà du divertissement, elle participe à l'éducation du gentilhomme et constitue un marqueur social. Par de multiples nuances, elle permet à chaque noble de préciser son rang.

Dans les provinces françaises, ce « plaisir des champs » n'a pas le caractère protocolaire de la chasse royale. Aux rois, le cerf, aux gentilshommes, le lièvre. La chasse seigneuriale garde ainsi un caractère utilitaire, qu'il s'agisse de protéger les récoltes et les troupeaux ou de garnir les tables en venaison.

L'art de chasser révèle, chez les seigneurs de la Renaissance, une connaissance intime de la faune ainsi qu'une parfaite maîtrise technique. L'exposition *Chasseur sachant chasser* dresse un portrait espiègle de ces pratiques en les faisant dialoguer avec l'art contemporain.



RENSEIGNEMENTS ET RÉSERVATIONS

Si vous souhaitez venir avec un groupe d'élèves, vous devez impérativement réserver. N'attendez pas trop pour nous contacter :

Églantine BOSSARD,
chargée de médiation
eglantine.bossard@cdp29.fr
Tél. : 02.98.69.93.69

SACHEZ QUE

- Le chauffeur du car bénéficie de la gratuité
- Le nombre minimal d'élèves pour un groupe est de 10, hors accompagnateurs
- L'horaire de visite est fixé à la réservation
- Lors de la réservation, nous vous enverrons les documents nécessaires pour préparer au mieux votre visite
- Sur rendez-vous, nous vous accueillons gratuitement pour préparer les visites

SUR PLACE

- Un parking est réservé aux cars
- Un espace de pique-nique est disponible
- Une dépose-minute est accessible près de l'accueil

COMMENT VENIR ?

RN 12 puis sortie Landivisiau ouest-Bodilis / Plouescat / Cléder, puis suivre fléchage

→ LES ACTIVITÉS > EXPOSITION TEMPORAIRE

→ Visite accompagnée

L'ART DE LA CHASSE

Niveaux : collège-lycée

Durée : 1h30

Tarif : 2€ pour l'entrée + 2€ pour l'activité

Au-delà de la découverte des chasses seigneuriales à la Renaissance, la visite de l'exposition est l'occasion de se pencher sur quelques animaux, qu'ils soient chasseurs (le faucon) ou chassés (le cerf). C'est aussi l'occasion de se concentrer sur les différentes représentations que l'on donnait aux animaux, que ce soit dans l'art ou la littérature. Films d'animations, œuvres contemporaines, tapisseries et gravures sont autant de supports qui permettent aux élèves de mieux appréhender les symboles liés à ces animaux.



→ Visite-atelier

SOUVENIRS DE CHASSE

Niveaux : collège

Durée : 1h

Tarif : 2€ pour l'entrée + 2€ pour l'activité

Divisée en plusieurs groupes, la classe a pour tâche de confectionner des trophées et bannières de chasse. Cet atelier permet aux élèves de développer leur dextérité et leur imagination, ainsi que leur esprit d'équipe. Ces créations en carton ou feutrine apporteront, tout comme les œuvres présentées dans l'exposition, un regard décalé ou poétique à ce thème de la chasse.



➤ DÉCOUVRIR LE PATRIMOINE

« Ladite maison et Château de Kerjean est de si belle et si magnifique structure qu'il serait digne de notre recueil et séjour si nos affaires nous y appelaient » Louis XIII

Vers 1570, à un moment où la Bretagne connaît une prospérité économique sans précédent, les seigneurs de Kerjean entament un gigantesque chantier. Ils édifient, à la place de l'ancien manoir, un château surpassant les plus belles et les plus vastes demeures de la région.

Passés les puissants remparts de Kerjean puis son portail d'honneur, vous découvrirez le grand logis, la chapelle et les arcades du château. Le propriétaire des lieux, Louis Barbier, a voulu afficher sa réussite par une prestigieuse architecture de style Renaissance.

RENSEIGNEMENTS ET RÉSERVATIONS

Si vous souhaitez venir avec un groupe d'élèves, vous devez impérativement réserver. N'attendez pas trop pour nous contacter :

Églantine BOSSARD,
chargée de médiation
eglantine.bossard@cdp29.fr
Tél. : 02.98.69.93.69

SACHEZ QUE

- Le chauffeur du car bénéficie de la gratuité
- Le nombre minimal d'élèves pour un groupe est de 10, hors accompagnateurs
- L'horaire de visite est fixé à la réservation
- Lors de la réservation, nous vous enverrons les documents nécessaires pour préparer au mieux votre visite
- Sur rendez-vous, nous vous accueillons gratuitement pour préparer les visites

SUR PLACE

- Un parking est réservé aux cars
- Un espace de pique-nique est disponible
- Une dépose-minute est accessible près de l'accueil

COMMENT VENIR ?

RN 12 puis sortie Landivisiau ouest-Bodilis / Plouescat / Cléder, puis suivre fléchage

➔ LES ACTIVITÉS > PATRIMOINE

➔ Visites-ateliers

UNE ÉNIGME AU CHÂTEAU

Niveaux : collège

Durée : 1h30

Tarif : 2€ pour l'entrée + 2€ pour l'activité

Composée de deux grandes étapes, cette visite-atelier permet de faire connaissance avec le château et la vie que l'on y menait. Dans un premier temps, les élèves découvrent l'histoire de Kerjean et son architecture grâce aux vidéos et maquettes animées de l'exposition permanente *Les Riches Heures de Kerjean*. Cette visite donne aux élèves les clés pour résoudre, dans un deuxième temps, une énigme dans les salles mêmes du château.



FANTASIES LITTÉRAIRES

Niveaux : collège-lycée

Durée : 1h30

Tarif : 2€ pour l'entrée + 2€ pour l'activité

Une nouvelle gamme d'activités à l'intention des classes de français propose aux collégiens de découvrir Kerjean sous la houlette des plus grands auteurs du programme. Les guides ont pour noms Ronsard, Du Bellay, Molière... Au choix : la découverte des décors Renaissance par le biais d'un atelier d'écriture poétique à la manière des auteurs de la Pléiade ou la mise en scène, dans les salles du château, d'extraits de Molière pour imaginer la vie des seigneurs.



➔ Atelier

À VOS ARMES !

Niveaux : 6^e - 5^e

Durée : 1h30

Tarif : 2€ pour l'entrée + 2€ pour l'activité

À la Renaissance, le port du blason est indispensable pour reconnaître ses ennemis ou ses alliés sur les champs de bataille. Il devient ensuite un symbole fort pour représenter une famille et en montrer son importance. Mais le blason doit obéir à certains codes que l'on appelle l'héraldique. A chacun de les respecter pour concevoir son propre écu.





↓ ACTIONS ÉDUCATIVES

COLLÈGE / LYCÉE


↓ PARCOURS-EXPO TEMPORAIRE / ACTUALITÉS

« BAL, BALUCHE, BALOCHE »

SUR DES AIRS POPULAIRES

DU 4 AVRIL AU 29 NOVEMBRE 2015

Cette année, le manoir s'intéresse à une pratique particulièrement prégnante dans le Finistère : les bals populaires. Lieu de rassemblement entre générations et milieux sociaux différents, c'est un moment privilégié d'émancipation sur lesquels il y a quantité d'histoires à raconter. Ce parcours-expo réunit les acteurs majeurs qui ont fait vivre ces lieux : propriétaire de salle, musiciens amateurs et professionnels, chanteurs ou musiciens, couple de danseurs... Ils nous livrent leurs témoignages vibrants et révèlent un pan d'histoire. À ces rencontres s'ajoutent des images d'archives et des morceaux de musique, du bal musette au disco, des instruments, des extraits de films... pour une mise en ambiance musicale et dansante !



→ LES ACTIVITÉS > PARCOURS-EXPO

→ En autonomie

FAITES VOTRE BAL !

Niveaux : collège

Durée : 1h

Tarif : 2€ pour l'entrée

À l'aide d'une carte de l'exposition « Faites votre bal », les élèves voyagent dans l'histoire du bal : de ses débuts à Paris dans les années 1930 au développement du bal du 14 juillet en passant par les bals clandestins durant la Seconde Guerre mondiale. Par petits groupes, ils choisissent leur époque et leur événement : bal musette en 1945, bal de la classe en 1966 ou encore bal de noces en 1976. Ils regroupent toutes les composantes : la bonne tenue, la bonne musique, la bonne danse mais aussi une affiche...



→ Visite accompagnée

PAROLES DE BALUCHARDS

Niveaux : collège-lycée

Durée : 1h

Tarif : 2€ pour l'entrée + 1€ pour l'activité

De salle en salle, les élèves découvrent le riche patrimoine du bal populaire. À travers des documents d'archives et des témoignages sonores d'acteurs du bal, ils vivent les particularités de cette pratique (représentation sociale, lieu de rencontre mais aussi transgression des interdits..) et son évolution dans le temps, que ce soit dans la manière de danser, dans la musique qui s'électrise ou encore bien sûr dans les tenues.



→ Visite-atelier

BAL EN LUMIÈRE

Niveaux : 6^e

Durée : 1h30

Tarif : 2€ pour l'entrée + 2€ pour l'activité

Fanions tricolores, guirlandes lumineuses ou encore lampions habillent bien souvent les salles de bal ou les rues du village ! À la suite de la visite, où les élèves rencontrent les différents acteurs du bal, ils se mettent à l'origami pour fabriquer en commun une guirlande électrique qu'ils ramèneront au collège.



RENSEIGNEMENTS ET RÉSERVATIONS

Si vous souhaitez venir avec un groupe d'élèves, vous devez impérativement réserver.

N'attendez pas trop pour nous contacter :

**Alice Piquet ,
chargée de médiation
Mail : alice.piquet@cdp29.fr
Tél. : 02.98.71.90.60**

SACHEZ QUE

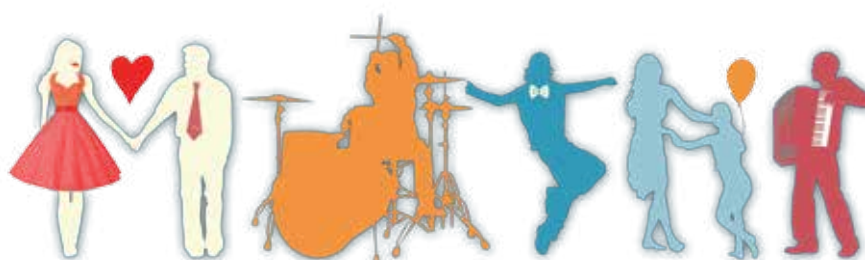
- Le chauffeur du car bénéficie de la gratuité
- Le nombre minimal d'élèves pour un groupe est de 10, hors accompagnateurs
- L'horaire de visite est fixé à la réservation
- Lors de la réservation, nous vous enverrons les documents nécessaires pour préparer au mieux votre visite
- Sur rendez-vous, nous vous accueillons gratuitement pour préparer les visites

SUR PLACE

- Un parking est réservé aux cars
- Une dépose-minute près de l'accueil est possible
- Un espace de pique-nique couvert est disponible

COMMENT VENIR ?

**Prendre le RN 165 sortie
Quimperlé - Kervidanou
puis suivre fléchage**



➤ DÉCOUVRIR LE MANOIR

Construit au 15^e siècle, le manoir conserve des traces d'architecture gothique mais également la maison du four du 16^e, le commun à pans de bois du 17^e, des décors du 18^e, des bâtiments agricoles du 19^e... Chaque époque s'est exprimée dans le bois, la pierre et le paysage ; le domaine conserve ainsi l'empreinte de ceux et celles qui y ont vécu et travaillé... Le Manoir de Kernault a été classé Monument historique en 1991. Devenu au fil du temps un « manoir aux histoires », Kernault propose une programmation qui met en valeur la parole sous toutes ses formes notamment au moyen de parcours-expo temporaires qui donnent une place importante à l'expérience du visiteur.

RENSEIGNEMENTS ET RÉSERVATIONS

Si vous souhaitez venir avec un groupe d'élèves, vous devez impérativement réserver.

N'attendez pas trop pour nous contacter :
Alice Piquet ,
chargée de médiation
Mail : alice.piquet@cdp29.fr
Tél. : 02.98.71.90.60

SACHEZ QUE

- Le chauffeur du car bénéficie de la gratuité
- Le nombre minimal d'élèves pour un groupe est de 10, hors accompagnateurs
- L'horaire de visite est fixé à la réservation
- Lors de la réservation, nous vous enverrons les documents nécessaires pour préparer au mieux votre visite
- Sur rendez-vous, nous vous accueillons gratuitement pour préparer les visites

SUR PLACE

- Un parking est réservé aux cars
- Une dépose-minute près de l'accueil est possible
- Un espace de pique-nique couvert est disponible

COMMENT VENIR ?

Prendre le RN 165 sortie
Quimperlé - Kervidanou
puis suivre fléchage

➔ LES ACTIVITÉS > LE MANOIR

➔ *En autonomie*

PARCOURS D'INTERPRÉTATION

Niveaux : collège-lycée

Durée : de 1h à 1h30 selon le niveau

Tarif : 2€ pour l'entrée

Ce parcours d'interprétation permet d'en savoir davantage sur la longue histoire de ce domaine agricole. Une table d'orientation et des bancs munis de totems sont répartis dans le parc et l'enceinte du manoir (7 stations) racontent la vie des hommes et des femmes qui ont construit l'histoire du lieu. Dans leur découverte et pour mieux observer, les élèves sont munis de fiches activités thématiques adaptées à leur niveau.



PROMENONS-NOUS DANS LES BOIS !

Niveaux : 6^e-5^e

Durée : 1h

Tarif : 2€ pour l'entrée

Un crime a été commis dans le monde des contes... Alors qu'il se rendait chez sa mère-grand, le Petit Chaperon rouge a été assommé et s'est fait voler son panier ! Est-ce Blanche-Neige par jalousie, l'ogre qui avait faim ou bien le Petit Poucet ? Munis d'un carnet d'enquête, les élèves partent explorer le domaine de Kernault à la recherche d'indices pour trouver le coupable...



Pour 1€ supplémentaire/élève et selon la disponibilité, cette visite est également possible avec un médiateur.

→ LES ACTIVITÉS > PATRIMOINE

→ Visite accompagnée

UN MANOIR AU 18^e SIÈCLE

Niveaux : 4^e- 3^e – lycée

Durée : 1h

Tarif : 2€ pour l'entrée + 1€ pour l'activité

La famille Du Vergier de Kerhorlay est propriétaire du domaine au 18^e siècle. Ils viennent à Kernault aux beaux jours et préfèrent passer l'hiver dans leur hôtel en ville... Comment vivait cette famille ? Que se passe-t-il au moment de la Révolution ? À travers la vie des Vergier, les élèves découvrent le quotidien dans un manoir rural au siècle des Lumières.



→ Visite-atelier

IL ÉTAIT UNE FOIS AU MANOIR DE KERNAULT...

Niveaux : 6^e-5^e

Durée : 1h15

Tarif : 2€ pour l'entrée + 2€ pour l'activité

Au cours de cette animation les élèves utilisent un jeu de cartes à conter, réalisé à partir des éléments du manoir, comme le logis seigneurial, le puits, le seigneur de Kernault ou bien encore le cheval...

Tout en découvrant un lieu patrimonial, ces cartes leur permettent de créer et raconter des histoires en reprenant la structure des contes.



RENSEIGNEMENTS ET RÉSERVATIONS

Si vous souhaitez venir avec un groupe d'élèves, vous devez impérativement réserver.

N'attendez pas trop pour nous contacter :
**Alice Piquet ,
chargée de médiation**
Mail : alice.piquet@cdp29.fr
Tél. : 02.98.71.90.60

SACHEZ QUE

- Le chauffeur du car bénéficie de la gratuité
- Le nombre minimal d'élèves pour un groupe est de 10, hors accompagnateurs
- L'horaire de visite est fixé à la réservation
- Lors de la réservation, nous vous enverrons les documents nécessaires pour préparer au mieux votre visite
- Sur rendez-vous, nous vous accueillons gratuitement pour préparer les visites

SUR PLACE

- Un parking est réservé aux cars
- Une dépose-minute près de l'accueil est possible
- Un espace de pique-nique couvert est disponible

COMMENT VENIR ?

Prendre le RN 165 sortie
Quimperlé - Kervidanou
puis suivre fléchage



Licences entreprises : 1-1061791-8-1061715, 2-1-1061796 - Conception graphique : E. Henaff / CDP29 - Crédits : CDP29 - B. Galeron

➤ DÉCOUVRIR LE PARC ET LES VERGERS

Kernault reste fidèle à sa vocation rurale à travers un domaine de 30 hectares qui se découvre en toute saison. Le bois du jardin, le bois du chemin de ronde, le bois des serpents ailés, les vergers conservatoires de pommiers à cidre, le vivier ou les prairies se découvrent au cœur d'une nature préservée. Chevaux de trait bretons, vaches écossaises, moutons d'Ouessant, contribuent à l'entretien du parc dans le souci d'une gestion écologique. En 2012, l'EPCC a planté un nouveau verger, qui est à la fois lieu de conservation (une cinquantaine de variétés), de production et de médiation. Ouvert à tous, il devient peu à peu un nouvel espace où petits et grands peuvent découvrir la pomme et ses auxiliaires de culture.

RENSEIGNEMENTS ET RÉSERVATIONS

Si vous souhaitez venir avec un groupe d'élèves, vous devez impérativement réserver.

N'attendez pas trop pour nous contacter :
Alice Piquet ,
chargée de médiation
Mail : alice.piquet@cdp29.fr
Tél. : 02.98.71.90.60

SACHEZ QUE

- Le chauffeur du car bénéficie de la gratuité
- Le nombre minimal d'élèves pour un groupe est de 10, hors accompagnateurs
- L'horaire de visite est fixé à la réservation
- Lors de la réservation, nous vous enverrons les documents nécessaires pour préparer au mieux votre visite
- Sur rendez-vous, nous vous accueillons gratuitement pour préparer les visites

SUR PLACE

- Un parking est réservé aux cars
- Une dépose-minute près de l'accueil est possible
- Un espace de pique-nique couvert est disponible

COMMENT VENIR ?

Prendre le RN 165 sortie
Quimperlé - Kervidanou
puis suivre fléchage

➔ LES ACTIVITÉS > PARC ET VERGERS

➔ *En autonomie*

COURSE D'ORIENTATION : CURIEUX DE NATURE

Niveaux : collège

Durée : 1 h à 1h30

Tarif : 2€ pour l'entrée

En observant et en comparant, les élèves découvrent les différentes essences d'arbres du parc.

Munis d'un plan et d'un livret (clés de détermination, images), ils apprennent à reconnaître le hêtre du charme, le sapin de douglas du sapin pectiné... Pour trouver les arbres, ils doivent aussi s'orienter. Un accueil est prévu à l'arrivée du groupe pour distribuer le matériel et donner les consignes.



➔ *Visite accompagnée*

LES PLANTES ET LEURS SECRETS

> JUSQU'EN OCTOBRE

Niveaux : 6^e-5^e

Durée : 1h15

Tarif : 2€ pour l'entrée + 1€ pour l'activité

À quoi peut servir la chélidoine ? Quelle est la différence entre un sapin et un if ? Un charme et un hêtre. Les élèves partent à la découverte du parc de Kernault. Du pissenlit à l'araucaria du Chili, ils doivent toucher, sentir, observer, et même parfois goûter pour apprendre à reconnaître les plantes et les arbres du domaine.



PETIT TOUR DANS LES VERGERS

> EN OCTOBRE / NOVEMBRE


Niveaux : collège-lycée

Durée : de 45 minutes à 1h15 selon l'âge

Tarif : 2€ pour l'entrée + 1€ pour l'activité

Cette visite est l'occasion d'une balade accompagnée dans les vergers pour apprendre et déguster. Douce, amère ou encore acidulée, les élèves goûtent plusieurs variétés et s'essayent à la reconnaissance de pommes. Les auxiliaires comme la coccinelle ou la chauve-souris et les ravageurs des pommiers sont aussi abordés ainsi que le greffage, l'organisation d'un verger, sa gestion écologique...





↓ ACTIONS ÉDUCATIVES COLLÈGE / LYCÉE

↓ EXPOSITIONS TEMPORAIRES / ACTUALITÉS

LE POTAGER DU MOYEN ÂGE À NOS JOURS DU 08 MAI AU 31 OCTOBRE 2015

Exposition en forme de jardin potager.

Les abbayes ont joué un rôle important dans la diffusion des plantes alimentaires et le développement des savoirs liés au potager au Moyen Âge. Elles étaient généralement dotées d'un ou plusieurs jardins vivriers.

Depuis l'année dernière, à l'Abbaye du Relec, une parcelle située au sud de l'étang est investie pour accueillir la reconstitution d'un jardin potager. On y découvre grâce à la cinquantaine de légumes cultivés, l'évolution et l'enrichissement de ce jardin depuis le Moyen Âge jusqu'à nos jours.



RENSEIGNEMENTS ET RÉSERVATIONS

Si vous souhaitez venir avec un groupe d'élèves, vous devez impérativement réserver. N'attendez pas trop pour nous contacter :

Votre contact :
Morgane LECAPLAIN,
chargée de médiation
morgane.lecaplain@cdp29.fr
Tél. : 02.98.78.05.97

Pour assurer le bon déroulement des visites, nous vous demandons de prévoir un nombre suffisant d'accompagnateurs.

SACHEZ QUE

- Le chauffeur du car bénéficie de la gratuité
- Le nombre minimal d'élèves pour un groupe est de 10, hors accompagnateurs
- L'horaire de visite est fixé à la réservation
- Le dossier de préparation à la visite ou de prolongement est disponible sur www.cdp29.fr
- Sur rendez-vous, nous vous accueillons gratuitement pour préparer les visites

SUR PLACE

- Un parking de proximité est réservé aux cars
- Un espace de pique-nique couvert est disponible

COMMENT VENIR ?

Par la route (à 17km au sud de Morlaix).
Prendre la N12 (voie express) entre Morlaix et Brest,
Puis sortie Sainte-Sève/Quimper. Continuer sur la D785.
A Plounéour-Menez, aux feux, prendre la D111,
Direction Le Cloître Saint-Thégonnec.



→ LES ACTIVITÉS > EXPOSITION TEMPORAIRE

→ Visite accompagnée

TOUS AU POTAGER !

Niveaux : Collège/Lycée

Durée : 1h15

Tarif : 3€

Manger est un acte vital, mais c'est aussi et depuis toujours un acte social ! Qui mange quoi ? Quand ? Et pourquoi ? La visite du potager est l'occasion pour les élèves de découvrir l'évolution des pratiques alimentaires au fil du temps, avant de se questionner sur les enjeux alimentaires, individuels et collectifs, de notre époque.



Licences entrepreneur de spectacles n° 1-1061793, 3-1061795, 2-1-1061796 - Conception graphique : E. Henaff / CDP29 - Mise en page : www.kestufabrik.fr - Crédits : CDP29

RENSEIGNEMENTS ET RÉSERVATIONS

Si vous souhaitez venir avec un groupe d'élèves, vous devez impérativement réserver. N'attendez pas trop pour nous contacter :

Votre contact :
Morgane LECAPLAIN,
chargée de médiation
morgane.lecaplain@cdp29.fr
Tél. : 02.98.78.05.97

Pour assurer le bon déroulement des visites, nous vous demandons de prévoir un nombre suffisant d'accompagnateurs.

SACHEZ QUE

- Le chauffeur du car bénéficie de la gratuité
- Le nombre minimal d'élèves pour un groupe est de 10, hors accompagnateurs
- L'horaire de visite est fixé à la réservation
- Le dossier de préparation à la visite ou de prolongement est disponible sur www.cdp29.fr
- Sur rendez-vous, nous vous accueillons gratuitement pour préparer les visites

SUR PLACE

- Un parking de proximité est réservé aux cars
- Un espace de pique-nique couvert est disponible

COMMENT VENIR ?

Par la route (à 17km au sud de Morlaix).
Prendre la N12 (voie express) entre Morlaix et Brest,
Puis sortie Sainte-Sève/Quimper. Continuer sur la D785.
A Plounéour-Menez, aux feux, prendre la D111,
Direction Le Cloître Saint-Thégonnec.



➤ DÉCOUVRIR LE PATRIMOINE

Seconde abbaye cistercienne fondée en Bretagne, en 1132, en plein cœur du Moyen Âge, l'Abbaye du Relec témoigne depuis 9 siècles, de la recherche d'un idéal de vie monastique à l'origine de sa construction. Édifiée à la fin de l'époque romane, dont elle possède encore de nombreuses caractéristiques, l'église abbatiale est remaniée au fil des siècles pour devenir un édifice d'une richesse architecturale toute à la fois sobre et complexe.

➔ LES ACTIVITÉS > LE PATRIMOINE

➔ Visite accompagnée et atelier

MOINES ET PAYSANS EN BRETAGNE DU 17^e AU 19^e SIÈCLE

Niveau : Collège/Lycée (2 classes maximum)

Durée : toute la journée

Tarif : 9€

Pique-nique à l'abbaye du Relec, en intérieur ou en extérieur.

Compter 20mn de trajet entre les deux sites.

Cette année, l'Abbaye du Relec et l'Écomusée des Monts d'Arrée s'associent et vous racontent les deux pans d'une même histoire, celle du territoire des Monts d'Arrée ! Les élèves découvrent la vie quotidienne, mais aussi le rôle social et économique des moines cisterciens et des paysans meuniers de Kerouat, afin de comprendre l'organisation et les interactions sociales avant et après l'époque charnière de la Révolution.

• Matinée : Abbaye du Relec


Église abbatiale, vestiges du cloître ou ancien moulin, permettent aux élèves de découvrir la vie quotidienne d'une abbaye à la veille de la Révolution. Cette visite est aussi l'occasion de découvrir un ingénieux système de gestion des terres, créée par les moines, la « Quévaise », qui a façonné le paysage des Monts d'Arrée.

• Après-midi : Moulins de Kerouat

Au village de Kerouat, par petits groupes, les élèves, tels des historiens en herbe, mènent l'enquête ! Aidés de documents d'archives, ils découvrent l'évolution des conditions de vie de la famille Fagot, paysans meuniers de père en fils, avant, pendant et après la Révolution.

En partenariat avec l'écomusée des Monts d'Arrée
(jusqu'au 31 octobre)





ACTIONS ÉDUCATIVES

COLLÈGE / LYCÉE

EXPOSITION TEMPORAIRE / ACTUALITÉS

REGARD D'ARTISTE DU 8 MAI AU 11 OCTOBRE 2015

Depuis 2010, le Domaine de Trévarez accueille des artistes et les invite à investir le domaine. Pour le site, ils créent chaque fois des œuvres inédites, empreintes de l'esprit des lieux. En 2015, vous pourrez voir le travail de Felice Varini et (re)découvrir les installations créées par Shigeko Hirakawa l'année dernière.

« ZIGZAGS POUR LE CHÂTEAU » ET « ELLIPSE DE BANCS ROUGES »

de Felice Varini (2015)

L'artiste suisse Felice Varini a pour habitude de travailler sur la question du point de vue. Il détermine l'endroit précis à partir duquel des fragments de lignes tracées sur un ensemble architectural se rejoignent pour former une figure fermée. Felice Varini propose deux installations complémentaires qui prennent vie au fur et à mesure de votre déambulation dans l'espace : Zigzags pour le château (fragments argentés apposés à même la brique) et Ellipse de bancs rouges (20 bancs rouges agencés selon une logique géométrique prédéfinie).



RENSEIGNEMENTS ET RÉSERVATIONS

Si vous souhaitez venir avec un groupe d'élèves, vous devez impérativement réserver. N'attendez pas trop pour nous contacter :

**Lise CASTELLO-FEILLET,
chargée de médiation
Mail : lise.castello@cdp29.fr
Tél. : 02.98.26.82.79**

SACHEZ QUE

- Le chauffeur du car bénéficie de la gratuité
- Le nombre minimal d'élèves pour un groupe est de 10, hors accompagnateurs
- L'horaire de visite est fixé à la réservation
- Lors de la réservation, nous vous enverrons les documents nécessaires pour préparer au mieux votre visite
- Sur rendez-vous, nous vous accueillons gratuitement pour préparer les visites

SUR PLACE

- Un parking situé à proximité de l'accueil est réservé aux cars
- Un espace de pique-nique couvert de 70 places est disponible


COMMENT VENIR ?

Situé dans la forêt de Saint-Goazec, à 5km de Châteauneuf-du-Faou. Accès par RN 165, sortie Ar Pouilhod / Châteaulin / Pleyben depuis Brest. Sortie Briec / Landrévarzec depuis Quimper.

L'EMPREINTE SUR L'EAU

de Shigeko Hirakawa (2014)

L'artiste japonaise Shigeko Hirakawa s'intéresse aux relations complexes de l'homme avec la nature et s'empare du thème de l'eau pour son travail à Trévarez. L'eau y est un élément important, on sait qu'un réseau sophistiqué de conduites, réservoirs et pompes y a été établi pour l'alimentation des bassins, cascades et jardins. Des bulles d'eau, symbolisant la masse d'eau sur terre, émergent du bassin de la chasse tandis que vous êtes invité à marcher sur une citerne de 55 m³ d'eau – la consommation annuelle d'un Français – symbole de votre empreinte écologique.



→ LES ACTIVITÉS > EXPOSITION TEMPORAIRE

→ En autonomie

DES OUTILS POUR FAIRE UNE VISITE À VOTRE RYTHME

Niveaux : 6^e-5^e

Durée : 30 minutes à 1h - Tarif : 2€ pour l'entrée

Nous vous proposons des activités semi-encadrées à mener selon vos envies, objectifs et contraintes propres de visite. Vous êtes curieux mais pressés ? Un document de visite synthétique vous donne les clés de lecture et une courte expérimentation sur les œuvres des 3 artistes Bob Verschueren, Shigeko Hirakawa et Felice Varini. Envie d'aller plus loin ? Un parcours-jeu avec 2 niveaux est disponible en réservant le matériel au préalable. Et pour préparer votre visite en amont, qu'elle soit libre ou accompagnée, des fiches pédagogiques par artiste vous sont envoyées lors de votre réservation.

Un sac renfermant tout le matériel nécessaire est prêté au moment de l'accueil du groupe sur le site.

Fiches et document de visite sont disponibles sur demande.



→ LES ACTIVITÉS > EXPOSITION TEMPORAIRE


→ Visite accompagnée

REGARDS D'ARTISTES À TRÉVAREZ

Niveaux : collège-lycée

Durée : 1h - Tarif : 2€ pour l'entrée + 1€ pour l'activité

Laissez-vous guider au cœur des installations artistiques conçues par plusieurs artistes invités à Trévarez au fil des années : Bob Verschueren (*Murmures d'arbres*, 2013), Shigeko Hirakawa (*L'empreinte sur l'eau*, 2014) et Felice Varini (*Zigzags pour le château* et *Ellipses de bancs rouges*, 2015). Après une première approche des œuvres *in situ*, nous décryptons ensemble la démarche de chaque artiste à travers différentes expérimentations pour percer les secrets du processus créatif.



RENSEIGNEMENTS ET RÉSERVATIONS

Si vous souhaitez venir avec un groupe d'élèves, vous devez impérativement réserver. N'attendez pas trop pour nous contacter :

Lise CASTELLO-FEILLET,
chargée de médiation
Mail : lise.castello@cdp29.fr
Tél. : 02.98.26.82.79

SACHEZ QUE

- Le chauffeur du car bénéficie de la gratuité
- Le nombre minimal d'élèves pour un groupe est de 10, hors accompagnateurs
- L'horaire de visite est fixé à la réservation
- Lors de la réservation, nous vous enverrons les documents nécessaires pour préparer au mieux votre visite
- Sur rendez-vous, nous vous accueillons gratuitement pour préparer les visites

SUR PLACE

- Un parking situé à proximité de l'accueil est réservé aux cars
- Un espace de pique-nique couvert de 70 places est disponible

COMMENT VENIR ?

Situé dans la forêt de Saint-Goazec, à 5km de Châteauneuf-du-Faou. Accès par RN 165, sortie Ar Pouilhod / Châteaulin / Pleyben depuis Brest. Sortie Briec / Landrévarzec depuis Quimper.

→ Visites-ateliers

NOUVEAU

VARINI FAIT LE POINT À TRÉVAREZ

Niveaux : collège-lycée

Durée : 1h

Tarif : 2€ pour l'entrée + 2€ pour l'activité

Les œuvres de Felice Varini jouent avec notre perception de l'espace, un peu comme un grand tour de magie ! Régalez-vous du jeu de piste visuel proposé par l'artiste sur le château et ses abords en recomposant les formes géométriques suivant le bon point de vue. Découvrez l'univers des illusions d'optique dans l'Art avant de vous diriger vers la salle d'atelier : les élèves inventent une anamorphose sur tablettes numériques puis la réalisent en volume.



EAU EN COULEURS

Niveaux : collège

Durée : 1h15

Tarif : 2€ pour l'entrée + 2€ pour l'activité

Imprégnez-vous de l'œuvre de Shigeko Hirakawa à travers l'expérimentation physique et visuelle d'une de ses installations. Puis visionnez une vidéo qui montre une performance artistique nous questionnant sur la fragilité de l'eau : l'artiste a dessiné une carte verte de l'eau circulant dans tout le parc à l'aide d'un colorant versé dans les réservoirs du domaine. La visite se poursuit par un atelier où l'eau sera le principal outil de création : suivant la démarche de l'artiste, rendez visible l'invisible en encrant l'eau puis réalisez une empreinte.





EXPOSITION TEMPORAIRE / ACTUALITÉS

« BEAUTÉS DANS UN JARDIN DE LA BELLE ÉPOQUE » DE CONSTANT PUYO DU 7 MARS AU 18 OCTOBRE 2015

RENSEIGNEMENTS ET RÉSERVATIONS

Si vous souhaitez venir avec un groupe d'élèves, vous devez impérativement réserver. N'attendez pas trop pour nous contacter :

Lise CASTELLO-FEILLET,
chargée de médiation
Mail : lise.castello@cdp29.fr
Tél. : 02.98.26.82.79

SACHEZ QUE

- Le chauffeur du car bénéficie de la gratuité
- Le nombre minimal d'élèves pour un groupe est de 10, hors accompagnateurs
- L'horaire de visite est fixé à la réservation
- Lors de la réservation, nous vous enverrons les documents nécessaires pour préparer au mieux votre visite
- Sur rendez-vous, nous vous accueillons gratuitement pour préparer les visites

SUR PLACE

- Un parking situé à proximité de l'accueil est réservé aux cars
- Un espace de pique-nique couvert de 70 places est disponible

COMMENT VENIR ?

Situé dans la forêt de Saint-Goazec, à 5km de Châteauneuf-du-Faou. Accès par RN 165, sortie Ar Pouilhod / Châteaulin / Pleyben depuis Brest. Sortie Briec / Landrévarzec depuis Quimper.

De nouveau cette année, la photographie « Belle Époque » s'expose dans les jardins de Trévarez ! Dans un tout autre style que celui de Lartigue (exposition 2014), les images intemporelles de Constant Puyo sont une ode à la beauté. Elles mettent en scène dans le calme d'une campagne idéale des silhouettes de femmes drapées dans de longues robes. La présentation de ces photographies artistiques, au détour d'un chemin ou d'une prairie fleurie du parc de Trévarez, plonge le promeneur dans une rêverie romantique. Constant Puyo est né à Morlaix en 1857 : il est le chef de file du mouvement « pictorialiste » français qui entend faire de la photographie un art majeur et non plus seulement un médium à usage documentaire, scientifique ou familial.



→ LES ACTIVITÉS > EXPOSITION TEMPORAIRE

→ En autonomie

DES OUTILS POUR FAIRE UNE VISITE À VOTRE RYTHME

Niveaux : 6^e - 5^e

Durée : 30 minutes à 1h

Tarif : 2€ pour l'entrée

Nous vous proposons des activités semi-encadrées sous forme de parcours-jeux à mener selon vos envies, objectifs et contraintes propres de visite. Vous êtes curieux mais pressés ? Un document de visite synthétique vous donne les clés de lecture et une amorce de discussion autour de 4 thématiques correspondant chacune à une photographie. Envie d'aller plus loin ? Un parcours-jeux avec 2 niveaux est disponible en réservant le matériel au préalable. Et pour préparer votre visite en amont, qu'elle soit libre ou accompagnée, une fiche pédagogique sur Constant Puyo et le pictorialisme vous est envoyée lors de votre réservation.

Un sac renfermant tout le matériel nécessaire est prêté au moment de l'accueil du groupe sur le site. Fiche et document de visite sont disponibles sur demande.



→ LES ACTIVITÉS > EXPOSITION TEMPORAIRE

→ Visite-atelier

PHOTO OU PEINTURE ?

Niveaux : collège

Durée : 1h30

Tarif : 2€ pour l'entrée + 2€ pour l'activité

Pour avoir une photo unique qui ne soit pas juste un « clic », Constant Puyo et les pictorialistes de la toute fin du 19^e siècle retouchent leurs clichés en intervenant directement sur la matière : la photo devient alors un art qui procure une émotion, elle exprime les impressions de leur auteur. À leur tour, les élèves grattent, frottent, gommant, peignent... ! Tous les gestes sont bons pour produire de « petits tableaux » personnels à partir de vues photographiées du parc !



RENSEIGNEMENTS ET RÉSERVATIONS

Si vous souhaitez venir avec un groupe d'élèves, vous devez impérativement réserver. N'attendez pas trop pour nous contacter :

**Lise CASTELLO-FEILLET,
chargée de médiation
Mail : lise.castello@cdp29.fr
Tél. : 02.98.26.82.79**

SACHEZ QUE

- Le chauffeur du car bénéficie de la gratuité
- Le nombre minimal d'élèves pour un groupe est de 10, hors accompagnateurs
- L'horaire de visite est fixé à la réservation
- Lors de la réservation, nous vous enverrons les documents nécessaires pour préparer au mieux votre visite
- Sur rendez-vous, nous vous accueillons gratuitement pour préparer les visites

SUR PLACE

- Un parking situé à proximité de l'accueil est réservé aux cars
- Un espace de pique-nique couvert de 70 places est disponible

COMMENT VENIR ?

Situé dans la forêt de Saint-Goazec, à 5km de Châteauneuf-du-Faou. Accès par RN 165, sortie Ar Pouilhod / Châteaulin / Pleyben depuis Brest. Sortie Briec / Landrévarzec depuis Quimper.

➤ DÉCOUVRIR LE PATRIMOINE

L'histoire du Domaine de Trévarez est marquée par l'empreinte d'un homme, James de Kerjégu. Ce riche politicien partagé entre son héritage local et sa vie parisienne parmi l'aristocratie et la grande bourgeoisie décide, il y a plus d'un siècle, d'édifier un château doté des équipements les plus novateurs. Tout n'y est que luxe et modernité. L'exposition au château donne à voir l'agencement des espaces tels qu'ils ont été conçus et replace dans le contexte de la *Belle Époque* la construction du lieu.

Nouveauté 2015

L'exposition du château fait peau neuve !

Depuis 2010, des efforts importants ont été faits pour développer l'interprétation du site, de nombreux espaces sont dorénavant accessibles. Pour donner toute sa cohérence à votre visite, nous réorganisons et enrichissons l'exposition dans le courant du printemps 2015.

→ LES ACTIVITÉS > PATRIMOINE

→ En autonomie

LE CHÂTEAU À LA LOUPE

Niveaux : collège

Durée : 1h30

Tarif : 2€ pour l'entrée

Entre course d'orientation et découverte du patrimoine, cette rando entraîne les élèves sur les chemins du parc pour découvrir le château sous toutes les coutures. Répartis en 2 équipes, ils doivent respecter les étapes pour remplir leurs missions : que le meilleur gagne !

Deux sacs à dos renfermant tout le matériel nécessaire sont prêtés au moment de l'accueil du groupe sur le site.



→ LES ACTIVITÉS > PATRIMOINE

→ Visite accompagnée

TRÉVAREZ 1900

Niveaux : collège-lycée

Durée : 1h

Tarif : 2€ pour l'entrée + 1€ pour l'activité

Dans le château, traversez la bibliothèque, la salle à manger, les chambres d'invités pour vous imaginer la vie à la *Belle Époque*. C'est aussi l'occasion de découvrir, dans le grand salon, la modernité et la structure du monument ainsi qu'une restitution virtuelle de cette salle sur tablette numérique.



RENSEIGNEMENTS ET RÉSERVATIONS

Si vous souhaitez venir avec un groupe d'élèves, vous devez impérativement réserver. N'attendez pas trop pour nous contacter :

Lise CASTELLO-FEILLET,
chargée de médiation
Mail : lise.castello@cdp29.fr
Tél. : 02.98.26.82.79

SACHEZ QUE

- Le chauffeur du car bénéficie de la gratuité
- Le nombre minimal d'élèves pour un groupe est de 10, hors accompagnateurs
- L'horaire de visite est fixé à la réservation
- Lors de la réservation, nous vous enverrons les documents nécessaires pour préparer au mieux votre visite
- Sur rendez-vous, nous vous accueillons gratuitement pour préparer les visites

SUR PLACE

- Un parking situé à proximité de l'accueil est réservé aux cars
- Un espace de pique-nique couvert de 70 places est disponible

COMMENT VENIR ?

Situé dans la forêt de Saint-Goazec, à 5km de Châteauneuf-du-Faou. Accès par RN 165, sortie Ar Pouilhod / Châteaulin / Pleyben depuis Brest. Sortie Briec / Landrévarzec depuis Quimper.

→ Visites-ateliers

COMME UNE IMAGE

Niveaux : collège

Durée : 1h15

Tarif : 2€ pour l'entrée + 2€ pour l'activité

La vie de château comme si vous y étiez, cela vous tente ? Après avoir dressé un portrait des habitants de Trévarez à la Belle Époque et de leur quotidien, entrez dans les appartements privés de James de Kergégu transformés en studio photo pas banal ! Le temps d'un atelier, les élèves revêtent les costumes de personnages de la bonne société ou de leurs domestiques et se mettent en scène : ils sont tour à tour preneurs d'images, accessoiristes ou encore cadreur... Le résultat ? Des photos en mouvement plus vraies que nature pour revivre les fastes de Trévarez !

NOUVEAU



TRÉVAREZ RÉINVENTÉ

Niveaux : 6^e-5^e-4^e

Durée : 1h à 1h30

Tarif : 2€ pour l'entrée + 2€ pour l'activité

L'architecture du château de Trévarez mélange plusieurs styles : gothique, renaissance, baroque, etc. Après l'observation attentive de la façade et des décors en extérieur, les élèves livrent leur vision personnelle du monument en réalisant un fragment décoratif par un modelage d'argile.



➤ DÉCOUVRIR LE PARC

Écuries monumentales, bassin, sculptures et belvédère agrémentent le parc de 85 hectares conçu par des architectes-paysagistes dans un style éclectique en vogue au 19^e siècle. Le parc apparaît comme un écrin végétal pour le château. Aujourd'hui, il compte d'importantes collections récompensées par diverses distinctions (camélias, rhododendrons, azalées et hortensias notamment). Les floraisons se succèdent tout au long de l'année, offrant en permanence des couleurs changeantes aux sous-bois et jardins du parc.

RENSEIGNEMENTS ET RÉSERVATIONS

Si vous souhaitez venir avec un groupe d'élèves, vous devez impérativement réserver. N'attendez pas trop pour nous contacter :

Lise CASTELLO-FEILLET,
chargée de médiation
Mail : lise.castello@cdp29.fr
Tél. : 02.98.26.82.79

SACHEZ QUE

- Le chauffeur du car bénéficie de la gratuité
- Le nombre minimal d'élèves pour un groupe est de 10, hors accompagnateurs
- L'horaire de visite est fixé à la réservation
- Lors de la réservation, nous vous enverrons les documents nécessaires pour préparer au mieux votre visite
- Sur rendez-vous, nous vous accueillons gratuitement pour préparer les visites

SUR PLACE

- Un parking situé à proximité de l'accueil est réservé aux cars
- Un espace de pique-nique couvert de 70 places est disponible

COMMENT VENIR ?

Situé dans la forêt de Saint-Goazec, à 5km de Châteauneuf-du-Faou. Accès par RN 165, sortie Ar Pouilhod / Châteaulin / Pleyben depuis Brest. Sortie Briec / Landrévarzec depuis Quimper.

➔ LES ACTIVITÉS > PARC

➔ En autonomie

LE LABOTANIQUE, ESPACE INTERACTIF SUR LE VÉGÉTAL

Niveaux : 6^e-5^e-4^e

Durée : 1h

Tarif : 2€ pour l'entrée

Comment se développe un camélia ? Peut-on prévoir la couleur d'un hortensia ? À quelle espèce appartient ce rhododendron ? Une série d'expérimentations permet aux élèves de vérifier leurs hypothèses. Au programme : 12 modules interactifs à manipuler pour mieux comprendre le monde végétal par le prisme des collections botaniques qui font la renommée de Trévarez. Les plantes n'auront plus de secrets pour vous ! En partenariat avec Les Petits débrouillards grand ouest.

NOUVEAU



CHÊNE, HÊTRE ET CIE

Niveaux : 6^e-5^e

Durée : 30 minutes à 1h

Tarif : 2€ pour l'entrée

Le parc de Trévarez regorge d'arbres d'espèces différentes. Les reconnaître n'est pas toujours une mince affaire ! Equipés d'un plan et d'un carnet de route les élèves font appel à leur capacité d'observation et d'orientation pour retrouver certains arbres du parc.

Le matériel nécessaire est donné au moment de l'accueil du groupe sur le site.



Licences entrepreneur de spectacles n° 1-1061793, 3-1061795, 2-1-1061796 - Conception graphique : E. Henaff / CDP29 - Crédits : CDP29

→ LES ACTIVITÉS > PARC

→ Visites accompagnées

LE PARC AU FIL DU TEMPS

Niveaux : 4^e, 3^e+ lycée

Durée : 1h30

Tarif : 2€ pour l'entrée + 1€ pour l'activité

Le parc de Trévarez a été aménagé comme un écrin végétal pour le château, la Nature y a été façonnée par l'homme pour le plaisir de la promenade de ses propriétaires d'hier puis des visiteurs d'aujourd'hui. C'est un voyage dans le temps que nous vous proposons à travers l'histoire de l'art des jardins ! Plusieurs stations illustrent l'évolution du parc paysager : depuis la transformation du milieu naturel à la plantation d'espèces ornementales, en passant par le dessin de jardins de styles divers et la constitution récentes de collections botaniques majeures. Un croquis de paysage conclut la visite.

NOUVEAU



RENSEIGNEMENTS ET RÉSERVATIONS

Si vous souhaitez venir avec un groupe d'élèves, vous devez impérativement réserver. N'attendez pas trop pour nous contacter :

**Lise CASTELLO-FEILLET,
chargée de médiation
Mail : lise.castello@cdp29.fr
Tél. : 02.98.26.82.79**

SACHEZ QUE

- Le chauffeur du car bénéficie de la gratuité
- Le nombre minimal d'élèves pour un groupe est de 10, hors accompagnateurs
- L'horaire de visite est fixé à la réservation
- Lors de la réservation, nous vous enverrons les documents nécessaires pour préparer au mieux votre visite
- Sur rendez-vous, nous vous accueillons gratuitement pour préparer les visites

SUR PLACE

- Un parking situé à proximité de l'accueil est réservé aux cars
- Un espace de pique-nique couvert de 70 places est disponible

TRÉVAREZ, UN JARDIN BOTANIQUE

Niveaux : formations horticoles, travaux paysagers

Durée : 1h30

Tarif : 2€ pour l'entrée + 1€ pour l'activité

Le botaniste de Trévarez vous accompagne dans les allées du parc de Trévarez à la découverte des collections botaniques qui en font la renommée : les camélias, les rhododendrons et les hortensias. C'est l'occasion de découvrir tout ce que vous avez toujours voulu savoir sur ces plantes : reconnaître les végétaux, découvrir leurs usages, la façon dont les collections sont gérées, etc. L'histoire du parc paysager sera aussi abordée à travers son style, ses agencements dans le temps, ou encore sa gestion différenciée.



COMMENT VENIR ?

Situé dans la forêt de Saint-Goazec, à 5km de Châteauneuf-du-Faou. Accès par RN 165, sortie Ar Pouilhod / Châteaulin / Pleyben depuis Brest. Sortie Briec / Landrévarzec depuis Quimper.



Licences entrepreneur de spectacles n° 1-1061793, 3-1061795, 2-1-1061796 - Conception graphique : E. Henaff / CDP29 - Crédits : CDP29 - FlyHD

→ LES ACTIVITÉS > PARC

→ Visites-ateliers

LE LABOTANIQUE : LES ATELIERS

Niveaux : 6^e-5^e-4^e

Durée : 1h

Tarif : 2€ pour l'entrée + 2€ pour l'activité

NOUVEAU

Le temps d'un atelier proposé en complément de la visite en autonomie de l'espace interactif sur le végétal, les élèves poussent la porte du Labotanique et deviennent apprentis botanistes ! Conçus en partenariat avec les Petits Débrouillards Grand Ouest, ces ateliers visent à donner à chacun le goût de la démarche scientifique par le biais d'expérimentations, de références au quotidien et de questionnements ouverts développant la curiosité au monde.

Observation, manipulations et réflexion sont en jeu lors d'un atelier à choisir parmi 3 thématiques :

- **À chaque terre, sa plante** : les propriétés de la terre et leur influence sur les végétaux qui y poussent ou non
- **Une histoire de sève** : les circulations de l'eau dans la plante pour se nourrir ou se défendre
- **Un œil sur la biodiversité** : observation d'échantillons d'écosystèmes différents et sensibilisation à la notion de biodiversité



RENSEIGNEMENTS ET RÉSERVATIONS

Si vous souhaitez venir avec un groupe d'élèves, vous devez impérativement réserver. N'attendez pas trop pour nous contacter :

Lise CASTELLO-FEILLET,
chargée de médiation
Mail : lise.castello@cdp29.fr
Tél. : 02.98.26.82.79

SACHEZ QUE

- Le chauffeur du car bénéficie de la gratuité
- Le nombre minimal d'élèves pour un groupe est de 10, hors accompagnateurs
- L'horaire de visite est fixé à la réservation
- Lors de la réservation, nous vous enverrons les documents nécessaires pour préparer au mieux votre visite
- Sur rendez-vous, nous vous accueillons gratuitement pour préparer les visites

SUR PLACE

- Un parking situé à proximité de l'accueil est réservé aux cars
- Un espace de pique-nique couvert de 70 places est disponible

COMMENT VENIR ?

Situé dans la forêt de Saint-Goazec, à 5km de Châteauneuf-du-Faou. Accès par RN 165, sortie Ar Pouilhod / Châteaulin / Pleyben depuis Brest. Sortie Briec / Landrévarzec depuis Quimper.

ARTISTES EN HERBE

Niveaux : collège

Durée : 1h

Tarif : 2€ pour l'entrée + 2€ pour l'activité

Le Land art est une entrée dans l'univers de l'art contemporain. Pas besoin de papier ou de crayon pour être créatif ! Terre, feuilles, brindilles collectées dans le parc servent de matériaux pour aborder la pratique du Land art en petits groupes, en sensibilisant à l'environnement par l'expression plastique. Les œuvres éphémères réalisées in situ sont photographiées pour en conserver la trace.



MON ART'BRE

Niveaux : 6^e

Durée : 1h30

Tarif : 2€ pour l'entrée + 2€ pour l'activité

C'est l'automne, zoom sur les arbres du parc et leurs feuilles aux mille couleurs ! Au fil d'une promenade le nez en l'air ou les yeux au sol, reconnaissez quelques arbres et écoutez le médiateur vous livrer quelques anecdotes. Après la balade, place à l'atelier : créez votre arbre imaginaire composé de diverses feuilles séchées à la manière d'un herbier original.

